









		<p><b>D6098</b></p> <p>Ganchos agarradores y gran variedad de las descargas de formas y de tamaños automatizar-compatibles del carro. Actuador rotatorio de gran alcance 27k para la acción de elevación lisa y confiable.</p> <p>Los brazos del capturador doblan hidráulicamente apartado cuando son parados. Montajes en 39 1/2" a la tierra. tan bajo 39 1/2", 43 1/2", 47 1/2", Tan alto 51 1/2" 1650 psi p/levantar 400 lbs. T.ciclo 6-8 seg con 3 galones x Min. 45 grados de ángulo para vaciado</p>
<p>D6208 CON</p>  <p>BRAZOS</p> 		<p><b>D6207-D6208-D6212-D6213</b></p> <p>Modelo D6207 el levantador del carro <u>Descarga la amplia gama de contenedores desde 600 hasta 1100 litros.</u> Cuatro modelos disponibles adaptarse a las carrocerías. Los cilindros de gran alcance levantan y hacen para la acción de elevación lisa y confiable. Operación y construcción simples Cargadores posteriores sin la barra del retroceso Modelos del cilindro Capacidades de elevación 1500 libras en 2000psi Alturas del funcionamiento 42" de la altura del suelo al volcador.</p>



	<p>D6207 SIN BRAZOS</p>	
	 	<p><b>D6220</b> Actuador rotatorio de gran alcance 27k para la acción de elevación lisa y confiable. D6220-26K Cargadores posteriores sin la barra del retroceso Modelos del cilindro Capacidades de elevación 1500 libras en 2000psi Alturas del funcionamiento 42" del suelo a la altura del volcador.</p>
	 	<p><b>D6275</b> 39 1/2" a la tierra al volcador. Perfeccione para las rutas del lado-cargador. Actuador rotatorio de gran alcance 27k para la acción de elevación Rotatorio actuador (26k helicoidales) capacidades de elevación: 350 libras en la presión de funcionamiento máxima 1650psi: máximo 3000psi Altura del funcionamiento D6275 L 43 1/2" D6275 X 47 1/2" D6275 XX 51 1/2"</p>




---


LOS LEVANTADORES HIDRÁULICOS WINCHE O VOLCADORES SON PIEZA FUNDAMENTAL EN EL SISTEMA DE RECOLECCIÓN MECANIZADA YA QUE ES UNO DE LOS ELEMENTOS PRINCIPALES PARA LA OPTIMIZACIÓN DE TIEMPOS, RECURSOS Y MOVIMIENTOS EN BENEFICIO DEL PRESTADOR DE SERVICIOS PRIVADOS O MUNICIPALES EL LEVANTA CONTENEDORES CUENTA CON VARIEDAD EN MODELOS Y CAPACIDAD DE CARGA.

LOS LEVANTADORES SON 100% COMPATIBLES CON LOS VEHÍCULOS DE RECOLECCIÓN DE CARGA TRASERA, LATERALES DELANTERAS Y CONTENEDORES FIJOS. TENEMOS VARIEDAD EN MODELOS Y CAPACIDADES PARA ADAPTARLOS A SUS NECESIDADES






	 	<p><b>D6070 ROTARI</b></p> <p>Actuador rotatorio: 26K helicoidal          Capacidades de elevación: 350 libras en la presión de funcionamiento máxima 1650psi: máximo 3000psi Cargadores laterales          Altura del funcionamiento          D6070: Brazo compacto circuito corto 39 1/2"          D6071:brazo 43 1/2"          D6073:Largo compacto extra largo compacto 47 1/2"          Largo 51 1/2"          D6235:Adicional tuckaway rotatorio sl 4650"          Rotación universal 38.5-46"</p>
	  	<p><b>D6245/D6250 COMBINADO</b></p> <p>D6245 Actuador rotatorio de gran alcance 27k para la acción de elevación lisa y confiable.  <b>EUROPEO</b> Cargadores posteriores con o sin la barra del retroceso          Actuador rotatorio: 26K helicoidal          Capacidades de elevación: 350 libras en 1650psi          Presión de funcionamiento máxima: máximo 3000psi          Alturas del funcionamiento (medidas de la tapa de la pletina para moler): 38.5 a 42"</p>



 <p>for your Diverse Routes, one machine.</p>		<p><b>D6540</b> el levantador del carro <u>Descarga la amplia gama de contenedores desde 120 hasta 2000 litros</u>. Cuatro modelos disponibles adaptarse a las carrocerías. Los cilindros de gran alcance levantan y hacen para la acción de elevación lisa y confiable. Operación y construcción simples Cargadores posteriores sin la barra del retroceso Modelos del cilindro Capacidades de elevación 1500 libras en 2000psi Alturas del funcionamiento 42" de la altura del suelo al volcador.</p>
		<p><b>KIT HIDRAULICO D 60311</b> KIT dual KIT individual para uso sencillo Trae seguro para paro del sistema.</p>
		<p><b>CONTENEDOR PARA BASURA</b> Cerrado o abiertos Para manejarlos con winche o malacate de 2.5 y 3.5 yds</p>
		<p><b>WINCHE O MALACATE</b> Cable hidráulico y válvulas de movimiento Capacidad de 9,000, 10,000 y 12,000 lbs.</p>



[atencionclientes@3gsolutions.com.mx](mailto:atencionclientes@3gsolutions.com.mx)  
[ventas@3gsolutions.com.mx](mailto:ventas@3gsolutions.com.mx)  
[lzavala@3gsolutions.com.mx](mailto:lzavala@3gsolutions.com.mx)